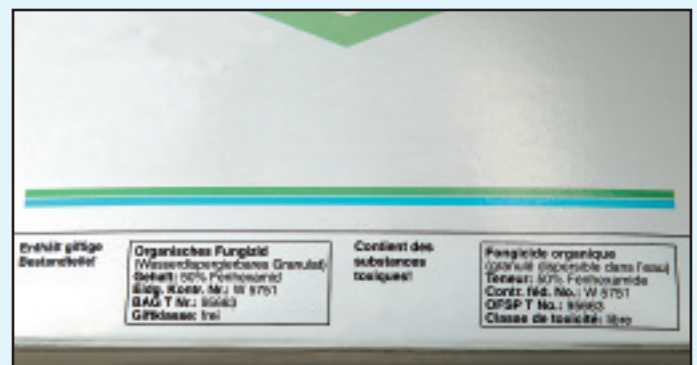


RISQUES ET PRÉCAUTIONS LIÉS À L'UTILISATION DES PRODUITS PHYTOSANITAIRES

En viticulture, l'utilisation des produits phytosanitaires est indispensable. Pour les producteurs, les enjeux de l'application sont complexes et nécessitent la maîtrise de toute la démarche, du choix du produit à son application, en tenant compte des risques potentiels pour la santé humaine et l'environnement. L'origine des pollutions liées aux produits phytosanitaires a fait l'objet d'une enquête réalisée par le CORPEN (Comité d'orientation pour la réduction de la pollution des eaux par les nitrates) et l'agence de l'eau de Seine-Normandie sur près de dix ans, révélant que plus de 75% des contaminations proviennent de manipulations AVANT (60,7%) et APRÈS le traitement (16,6%) et que seulement 6% des contaminations accidentelles diffuses surviennent durant les traitements. Quatre types d'effluents sont à l'origine de ces pollutions: les retours de bouillie non utilisée, les fonds de cuve, l'eau de rinçage des circuits de pulvérisation et des cuves, ainsi que l'eau de nettoyage des parties extérieures. Ces pollutions accidentelles ponctuelles ou chroniques sont intolérables et doivent à long terme être totalement évitées.

Choix des produits

- Seuls les produits officiellement homologués peuvent être appliqués.
- Les Offices fédéraux de l'agriculture (OFAG), de la santé publique (OFSP), de l'environnement (OFEFP) et le Secrétariat d'Etat à l'économie (SECO) octroient les autorisations par l'attribution d'un numéro de contrôle W... et BAG... figurant sur les emballages.
- La toxicité des produits était indiquée sur une échelle de 1 (le plus toxique) à 5 (le moins toxique), basée sur la dose létale par voie orale. Cette échelle a été remplacée pour les nouvelles autorisations depuis 2006 par de nouveaux symboles, utilisés dans l'Union européenne (voir ci-dessous), contenant des phrases R (risques pour l'homme et l'environnement) et S (conseils de sécurité).
- Durant une phase de transition de deux ans, les anciennes classes de toxicité sont encore valables pour les produits déjà homologués. Ces produits ne peuvent être appliqués que jus-qu'en 2010.



Dose létale par voie orale	Classe de toxicité	Code de couleur
Jusqu'à 5 mg/kg (poids du corps)	1	noir
5-50 mg/kg	2	noir
50-500 mg/kg	3	jaune
500-2000 mg/kg	4	rouge
2000-5000 mg/kg	5	rouge
Admis sans restriction à la vente libre-service	5s	rouge
> 5000 mg/kg	libre	blanc

www.cheminfo.ch



Très toxiques

Produits chimiques qui, même utilisés en très petite quantité, peuvent avoir des effets extrêmement graves sur la santé ou être mortels.
Exemples: arsenic, acide cyanhydrique



Toxiques*

Produits chimiques qui, utilisés en petite quantité, peuvent avoir des effets graves sur la santé ou être mortels.
Exemples: gaz d'ammoniac, benzène



Nocifs**

Produits chimiques pouvant avoir des effets dangereux sur la santé ou être mortels à des doses plus élevées.
Exemple: iode



Caustiques

Produits chimiques pouvant entraîner des lésions très graves de la peau, des yeux et des muqueuses
Exemple: soude caustique



Irritants***

Produits chimiques provoquant un érythème ou une inflammation en cas de contact avec la peau, les yeux et les muqueuses
Exemples: carbonate de sodium, eau de javel



Dangereux pour l'environnement

Produits chimiques qui représentent un danger pour l'environnement.

* Produits chimiques cancérigènes, mutagènes et tératogènes des catégories 1 et 2 (prouvé chez l'homme, resp. indices suffisants) sont également identifiés par un T.
** Produits chimiques cancérigènes, mutagènes et tératogènes de la catégorie 3 (cause de préoccupation; informations insuffisantes) sont également caractérisés par un Xn.
*** Cette catégorie comprend également les produits provoquant une sensibilisation (allergie).

Stockage

- Les produits phytosanitaires doivent être stockés dans leur emballage d'origine.
- Ils doivent être dans une armoire ou un local fermés à clef, inaccessibles pour les enfants et les animaux.
- Les emballages doivent être fermés, à l'abri de l'humidité et du gel, sur des rayonnages.
- Rangement par catégorie de produits (fongicides, insecticides, herbicides).
- Tenir une liste et un inventaire du stock.

Equipement de protection

La manutention des produits phytosanitaires génère un certain nombre de risques de contamination (pesage, préparation de la bouillie, application, nettoyage). Afin de limiter au minimum les effets indésirables occasionnels ou chroniques, il convient de se protéger de façon adéquate. Le port d'une combinaison de protection, de bottes, de lunettes et de gants étanches est vivement recommandé. Le maniement de produits particulièrement toxiques requiert une protection du visage ou le port d'un masque équipé de filtres. Le Service de prévention des accidents dans l'agriculture (SPAA), Grange-Verney, 1510 Moudon (021 995 34 28, www.bul.ch) dispose d'informations et vend du matériel de protection. Les vêtements ou la combinaison doivent être enlevés après l'application et lavés, les mains et le visage doivent être rincés soigneusement avec de l'eau et du savon et, selon les cas, il peut être nécessaire de se doucher.



Risques particuliers: l'utilisation de produits concentrés demande une attention particulière. Le risque de contamination de la peau par contact et des voies respiratoires par inhalation est important. Le port d'un masque de protection permet d'éviter ces problèmes.

Préparation de la bouillie

Lors de la préparation de la bouillie, porter une combinaison de protection. La quantité de bouillie à préparer doit être adaptée à la surface à traiter. La bouillie ne peut pas être préparée à l'avance ou pour plusieurs jours. L'aire de préparation (local fermé ou abri extérieur) doit permettre de peser ou de mesurer la dose du produit pour l'incorporer dans la cuve du pulvérisateur durant le remplissage. Un aménagement pour le stockage des emballages vides devrait être disponible à proximité. Pour les formulations liquides, rincer les bidons en plastique et verser le liquide de nettoyage dans la cuve du pulvérisateur.

Application, réglage et entretien du pulvérisateur

L'application de la bouillie ne peut être réalisée qu'avec un pulvérisateur parfaitement réglé et adapté à la culture. Le matériel de pulvérisation doit être régulièrement entretenu et contrôlé par l'utilisateur. La méthode «Caliset» décrite dans ce guide permet de réaliser un contrôle simple des principaux paramètres afin d'optimiser l'application. Le tracteur devrait être équipé d'une cabine. Tout autre type d'application exposant l'utilisateur nécessite le port d'une combinaison de protection intégrale, un masque, des lunettes et des bottes.



Protection des eaux

Les produits phytosanitaires sont interdits dans les zones de captage de la nappe phréatique et des sources (zones S I), dans et à proximité des tourbières, des eaux de surface (ruisseau, rivière, étang, lac), dans les haies et les bosquets en bordure de champ. A proximité des eaux de surface, une distance de sécurité minimale de trois mètres doit être respectée. Avec l'entrée en vigueur de la nouvelle Ordonnance sur les paiements directs (OPD) le 1.1.2008, cette distance a été étendue à 6 m pour toute nouvelle plantation. En fonction de leur toxicité, certains produits sont homologués avec la remarque «pas à proximité d'eaux de surface» ou «à une distance de sécurité minimale d'au moins dix mètres des eaux de surface». Ces distances sont indiquées sur l'étiquette du produit, à savoir 6 m, 20 m, 50 m ou plus. En viticulture, la dérive des produits peut être une source de contamination des eaux de surface et peut largement être limitée en utilisant des buses anti-dérive à induction d'air, voire des panneaux récupérateurs de bouillie, ainsi que par l'aménagement d'une séparation (haie, filet anti-grêle) entre la culture et le cours d'eau. L'application de mesures anti-dérive conformément aux directives de l'OFAG permet de réduire la distance de sécurité. Il convient toutefois de souligner que les eaux stagnantes d'un étang sont plus sensibles que celles d'un cours d'eau ou d'un grand lac.

Risque indirect

Un certain nombre de produits peuvent provoquer des allergies cutanées chez les personnes sensibles. Ces produits (chlorothalonil, dithianon, fluazinam) ne devraient être appliqués que lorsque aucune autre alternative n'est envisageable. En cas d'utilisation, éviter le contact avec la culture durant au moins 48 heures après le traitement. En viticulture, il s'agit avant tout d'éviter l'ébourgeonnage et les travaux de la feuille. Si ces opérations sont absolument nécessaires avant ce délai, le port de gants est indispensable.


RISQUES ET PRÉCAUTIONS LIÉS À L'UTILISATION DES PRODUITS PHYTOSANITAIRES

Aire de lavage et gestion des résidus de traitement

- A la fin du traitement, il ne devrait rester qu'un résidu technique dans la cuve du pulvérisateur. Si tel n'est pas le cas, le solde de bouillie peut être dilué et réparti dans la parcelle, **MAIS EN AUCUN CAS ÉPANDU SUR LE SOL OU DANS UN ÉCOULEMENT.**
- Le rinçage du pulvérisateur doit être réalisé dans une aire prévue à cet effet permettant de récupérer les eaux contaminées. Le Valais est la seule région de Suisse équipée de stations de lavage collectives «Epu-wash» et d'unités mobiles de traitement des eaux contaminées «Epu-mobil». Ce concept simple mis sur pied par le bureau d'ingénieurs Zamatec, à Conthey (www.zamatec.com), permet d'éviter les principales sources de contamination de l'environnement.
- Le poste de lavage doit être muni d'une centrale à haute pression, d'une aire bétonnée inclinée, d'un écoulement, d'une citerne récupérant les eaux contaminées et d'un bac de décantation. Les eaux usées décantées peuvent être canalisées vers une station d'épuration ou être traitées séparément.



Mise en danger des abeilles

- Les fongicides homologués en viticulture fruitière sont tous neutres pour les abeilles. Certains insecticides peuvent par contre avoir un effet létal sur les abeilles (figuré par le symbole  dans l'index phytosanitaire) et ne doivent pas être appliqués pendant la floraison des adventices. Lorsqu'ils sont utilisés, les interlignes doivent être préalablement fauchés afin de supprimer les plantes en fleurs, en particulier le trèfle blanc et le pissenlit.
- Une attention particulière doit être donnée aux traitements appliqués juste avant ou après la floraison (par exemple fénoxycarbe, spiroadiclofène). Ces produits peuvent être transportés par le vent sur des cultures voisines en fleurs, comme le colza, des pois protéagineux ou de la féverole infestés de pucerons, libérant du miellat très attractif pour les abeilles.

L'INTOXICATION DES ABEILLES EST PUNISSABLE ET PEUT FAIRE L'OBJET DE POURSUITES LÉGALES.



Gestion des déchets

- Les emballages des produits phytosanitaires ne doivent pas être jetés, laissés sur place ou brûlés en plein champ, ni utilisés à d'autres fins. Les sacs en papier vides, les bidons en plastiques ou tout autre emballage doivent être remis au service d'incinération des ordures.
- Les produits phytosanitaires périmés ne doivent plus être utilisés, mais remis aux fabricants ou aux services cantonaux de collecte des toxiques.



Complément d'information et documentation

Sur le thème «Agriculture et environnement», six feuillets ont été produits par le Service d'information agrar de la Société suisse des industries chimiques (SSIC), case postale 328, 8035 Zurich (044 368 17 11).

Ces documents didactiques indiquent les règles de base à respecter lors de l'utilisation des produits phytosanitaires (élimination, entreposage, protection des eaux, applications et machines, protection de l'utilisateur, gestion des sols).

VITICULTURE VITICULTURE VITICULTURE



Notre programme pour la protection des cultures.

Toutes les meilleures solutions au sein d'une même gamme.

Les produits peuvent léser la santé ou l'environnement. Absolument observer les mesures de précaution sur les emballages.
 © Marque déposée de BASF, Ludwigshafen, D. / ©1 de Mardheshim/Agan, IL. / ©2 de Monsanto, USA / ©3 de Ishihara Sangyo Kaisha Ltd., Japan. / ©4 de General Electric Co., USA

- **Cabrio® Star**
- **Vivando®**
- **Mildicut®³**
- **Forum® Star**
- **Cantus® + Silwet®⁴ L-77**
- **Pyrinex®¹**
- **Roundup®² Turbo**

- nouvelle formulation, efficace contre toutes les maladies importantes
- nouveau fongicide contre l'oïdium
- le fongicide anti-mildiou hautement actif
- le fongicide combiné pénétrant contre le mildiou
- protection inédite contre le botrytis
- idéal contre les ravageurs
- pour des vignes propres

Le savoir-faire à votre service!



Leu+Gygax SA


5413 Birmenstorf Téléphone 056-201 45 45
 3075 Rüfenacht Téléphone 031-839 24 41
www.leugygax.ch

LES PROFESSIONNELS

des secteurs viticoles,
 arboricoles et horticoles romands
 verront

VOTRE PUBLICITÉ

dans la



Revue suisse de viticulture
 arboriculture et horticulture

Régie des annonces: PRAGMATIC SA Tél. 022 736 69 13
 Avenue Saint-Paul 9 CH-1223 Cologny Fax 022 786 04 23



Optisol
 La force de votre sol



Engrais adapté à toutes vos cultures

TRADECORP

Complément idéal pour les besoins de vos plantes

Les produits Optisol et Tradecorp
 sont distribués en Suisse
 par Optisol, 1913 Saillon

Vos conseillers:
 Paul-André Bridelance 079 457 31 14
 Claude Dumauthioz 079 350 53 56